

ม.เกษตร คว้ามแชมป์ ม.ชั้นนำโลก ของประเทศ 2 ปีซ้อน ในสาขาวิชา “การเกษตรและป่าไม้”



ตามที่ QS ดำเนินการจัดอันดับมหาวิทยาลัยโลกแยกตามสาขาวิชา ประจำปี ค.ศ.2014 (QS World University Ranking by Subject 2014) ปรากฏว่า สาขาวิชา การเกษตรและป่าไม้ (Agriculture & Forestry) ของมหาวิทยาลัยเกษตรศาสตร์ ได้รับการจัดอันดับให้อยู่ในอันดับที่ 48 ของโลก ซึ่งเป็นอันดับที่ 1 ของประเทศไทย เป็นปีที่ 2 ติดต่อกัน ทั้งนี้เมื่อปี ค.ศ.2013 มหาวิทยาลัยเกษตรศาสตร์ อยู่ในอันดับที่ 33 ของโลก สำหรับตัวชี้วัดในการจัดอันดับมหาวิทยาลัย พิจารณาจากตัวชี้วัด ดังนี้ ชื่อเสียงทางวิชาการ (Academic Reputation) ชื่อเสียงจากผู้ว่าจ้างบัณฑิต (Employer Reputation) การอ้างอิงทางวิชาการ (Citations per paper) และ ความโดดเด่นทางวิชาการ (H-Index) โดยค่าน้ำหนักจะแตกต่างกันในแต่ละสาขาวิชา

นอกจากนี้พบว่า มหาวิทยาลัยเกษตรศาสตร์ ยังมีอีก 10 สาขาวิชา จาก 3 กลุ่มวิชา ที่มีศักยภาพติดอันดับโลก จากการจัดอันดับทั้งหมด 30 สาขาวิชา ใน 5 กลุ่มวิชา ได้แก่

- 1) กลุ่มวิชา วิศวกรรมศาสตร์และเทคโนโลยี (Engineering & Technology) ประกอบด้วย สาขาวิชา Computer Science & Information Systems สาขาวิชา Chemical Engineering สาขาวิชา Electrical & Electronic Engineering และ สาขาวิชา Mechanical, Aeronautical & Manufacturing Engineering
- 2) กลุ่มวิชา วิทยาศาสตร์สิ่งมีชีวิตและการแพทย์ (Life Sciences & Medicine) ประกอบด้วย สาขาวิชา Agriculture & Forestry และ สาขาวิชา Biological Sciences
- 3) กลุ่มวิชา วิทยาศาสตร์ธรรมชาติ (Natural Sciences) ประกอบด้วย สาขาวิชา Chemistry สาขาวิชา Environmental Sciences และ สาขาวิชา Materials Sciences

ตาราง: ผลคะแนนตามตัวชี้วัดของสาขาวิชาที่มีศักยภาพของมหาวิทยาลัยเกษตรศาสตร์

Subject	Academic		Employer		Citations		H-index		Score		Rank	
	2014	2013	2014	2013	2014	2013	2014	2013	2014	2013	2014	2013
Engineering & Technology												
Computer Science & Info Systems	21.9	27.2	71.5	65.0	61.2	48.4	55.8	45.6	47.7	44.5	> 200	> 200
Engineering – Chemical	8.9	5.9	57.6	59.8	41.1	46.0	32.0	43.2	31.8	33.7	> 200	> 200
Engineering – Electrical	19.3	21.0	68.1	61.9	52.5	35.8	46.5	34.7	43.0	37.5	> 200	> 200
Engineering – Mechanical	31.3	34.1	61.9	42.2	49.4	44.5	57.0	39.9	47.0	39.0	> 200	> 200
Life Sciences & Medicine												
Agriculture & Forestry	66.2	72.8	94.1	95.9	72.5	63.8	53.5	52.5	67.9	69.4	48	33
Biological Sciences	54.2	47.6	75.9	66.1	48.2	41.6	31.4	31.6	49.2	44.0	> 200	> 200
Medicine	44.9	-	46.7	-	16.8	-	17.5	-	31.2	-	> 200	-
Natural Science												
Chemistry	33.6	35.7	72.8	60.1	44.8	38.5	33.7	35.1	43.6	41.0	> 200	> 200
Environmental Sciences	58.9	55.8	71.6	58.8	57.4	52.3	49.6	33.6	57.5	49.8	> 200	> 200
Materials Science	35.9	44.8	0.0	0.0	44.7	36.8	39.4	31.7	35.3	35.1	> 200	> 200

ตาราง: ผลการจัดอันดับมหาวิทยาลัยโลกแยกตามสาขาวิชา (เฉพาะมหาวิทยาลัย/สถาบันการศึกษาของประเทศไทย)

Subject	University	2014	2013
Agriculture & Forestry	Kasetsart U.	48	33
	Chiang Mai U.	101 – 150	51 – 100
	Prince of Songkla U.	101 – 150	101 – 150
Biological Sciences	Chulalongkom U.	101 – 150	151 – 200
	Mahidol U.	-	151 – 200
Chemistry	Chulalongkom U.	101 – 150	151 – 200
Communication and Media Studies	Chulalongkom U.	151 – 200	151 – 200
Engineering – Chemical	Chulalongkom U.	51 – 100	51 – 100
Engineering – Civil and Structural	Chulalongkom U.	101 – 150	51 – 100
	KMUT - Thonburi	101 – 150	101 – 150
Engineering – Electrical and Electronic	Chulalongkom U.	151 – 200	-
Engineering – Mechanical	Chulalongkom U.	101 – 150	151 – 200
English Language and Literature	Thammasat U.	101 – 150	101 – 150
	Chulalongkom U.	-	51 – 100
	Chiang Mai U.	-	151 – 200
Environmental Studies	Chulalongkom U.	101 – 150	101 – 150
Materials Sciences	Chulalongkom U.	151 – 200	151 – 200
Medicine	Mahidol U.	101 – 150	101 – 150
	Chulalongkom U.	101 – 150	151 – 200
Modern Languages	Thammasat U.	101 – 150	101 – 150
	Chulalongkom U.	151 – 200	101 – 150
Pharmacy	Mahidol U.	49=	51 – 100
	Chulalongkom U.	101 – 150	101 – 150

ตาราง: คำนวณน้ำหนักตัวชี้วัดของเกณฑ์การจัดอันดับสาขาวิชา

Subject	Academic Reputation	Employer Reputation	Citations per paper	H - Index
Acc & Finance	50	40	5	5
Agriculture	50	10	20	20
Biology	40	10	25	25
Chemical Eng	40	30	15	15
Chemistry	40	20	20	20
Civil Eng	50	30	10	10
Communication	50	20	10	20
Computer Sci	40	30	15	15
Earth Sciences	40	10	25	25
Economics	50	30	10	10
Education	60	10	15	15
Electrical Eng	40	30	15	15
English	90	10	-	-
Environmental Sci	50	10	20	20
Geography	60	10	15	15
History	70	10	5	15
Languages	70	30	-	-
Law	50	30	10	10
Linguistics	80	10	5	5
Materials	40	10	25	25
Mathematics	40	20	20	20
Mechanical Eng	40	30	15	15
Medicine	40	10	25	25
Pharmacy	40	10	25	25

Subject	Academic Reputation	Employer Reputation	Citations per paper	H - Index
Philosophy	80	10	5	5
Physics	40	20	20	20
Politics	50	40	5	5
Psychology	50	30	10	10
Sociology	70	10	5	15
Statistics	60	10	15	15

ที่มา: ผู้ช่วยอธิการบดีฝ่ายประกันคุณภาพ (นายพีระพงศ์ ตริยเจริญ)

ม.เกษตร มอบทุนกว่า 52.49 ล้านบาท สร้างขวัญกำลังใจแก่นิสิต

ด้วยสถานการณ์ทางเศรษฐกิจและการเมืองของประเทศไทยที่ค่อนข้างตึงเครียดในปัจจุบัน อาจส่งผลกระทบต่อสถานะทางการเงินหรือสภาพคล่องทางเศรษฐกิจในภาคครัวเรือน ดังนั้นเพื่อเป็นการลดภาระของผู้ปกครอง และคลายความกังวลของนิสิต ในปีการศึกษา 2556 มหาวิทยาลัยเกษตรศาสตร์ จัดสรรทุนการศึกษา โดยการยกเว้นค่าบำรุง ค่าหน่วยกิต และ/หรือ ค่าธรรมเนียมคณะ ให้แก่นิสิต จำนวนทั้งสิ้น 52,490,550 บาท ซึ่งแบ่งออกเป็น วิทยาเขตบางเขน จำนวน 26,662,200 บาท วิทยาเขตกำแพงแสน จำนวน 5,427,400 บาท วิทยาเขตศรีราชา จำนวน 13,550,850 บาท และ วิทยาเขตเฉลิมพระเกียรติ จังหวัดสกลนคร จำนวน 6,850,100 บาท

ทั้งนี้มหาวิทยาลัยเกษตรศาสตร์ มีการจัดสรรทุนการศึกษาในประเภท ทุนเรียนดี หรือ ทุน 5 เอ ซึ่งนิสิตจะได้รับการยกเว้นค่าหน่วยกิต เพื่อเป็นการสร้างขวัญกำลังใจแก่นิสิต ให้เกิดความมุ่งมั่นตั้งใจศึกษาเล่าเรียนอย่างเต็มที่ โดยปีการศึกษา 2556 มีการจัดสรรทุนให้แก่ นิสิตจำนวนทั้งสิ้น 3,595 คน คิดเป็นเงิน 26,788,150 บาท แบ่งเป็น วิทยาเขตบางเขน จำนวน 2,204 คน เป็นเงิน 9,346,100 บาท วิทยาเขตกำแพงแสน จำนวน 662 คน เป็นเงิน 3,194,800 บาท วิทยาเขตศรีราชา จำนวน 483 คน เป็นเงิน 13,224,850 บาท และ วิทยาเขตเฉลิมพระเกียรติ จังหวัดสกลนคร จำนวน 246 คน เป็นเงิน 1,022,400 บาท

มหาวิทยาลัยเกษตรศาสตร์ มุ่งหวังที่จะสร้างบุคลากรของชาติให้เติบโตตามเอกลักษณ์ของ มก. คือ “สำนึกดี มุ่งมั่น สร้างสรรค์ สามัคคี” เพื่อรองรับการพัฒนาประเทศให้มีความเจริญก้าวหน้าอย่างมั่นคงและยั่งยืนสืบไป

ตาราง: จำนวนนิสิตที่ลงทะเบียนเรียนและจำนวนเงินที่ได้รับการยกเว้นค่าธรรมเนียมการศึกษา มหาวิทยาลัยเกษตรศาสตร์ ปีการศึกษา 2556

จำนวนนิสิตที่ลงทะเบียนเรียนและจำนวนเงินที่ได้รับการยกเว้นค่าธรรมเนียมการศึกษา มหาวิทยาลัยเกษตรศาสตร์ ปีการศึกษา 2556

คณะ	ภาคต้น						ภาคปลาย						รวมจำนวนเงิน ปีการศึกษา 2556 ทั้งสิ้น (บาท)		
	ค่าบำรุง		ค่าหน่วยกิต		ค่าธรรมเนียมคณะ	รวมจำนวนเงิน (บาท)	ค่าบำรุง		ค่าหน่วยกิต		ค่าธรรมเนียมคณะ	รวมจำนวนเงิน (บาท)			
	จำนวนคน	จำนวนเงิน	จำนวนคน	จำนวนเงิน			จำนวนคน	จำนวนเงิน	จำนวนคน	จำนวนเงิน					
เกษตร	14	43,000	77	331,800	6	36,000	410,800	15	43,700	110	442,500	5	30,000	516,200	927,000
ประมง	10	29,400	24	85,500	4	24,000	138,900	5	15,100	31	119,700	3	18,000	152,800	291,700
วนศาสตร์	9	24,300	30	146,900	1	6,000	177,200	4	10,800	25	122,100	1	6,000	138,900	316,100
วิทยาศาสตร์	12	35,600	40	173,600	3	24,000	233,200	18	53,400	162	756,200	5	40,000	849,600	1,082,800
วิศวกรรมศาสตร์	35	109,000	138	840,900	14	179,000	1,128,900	31	88,700	269	1,684,300	7	71,000	1,844,000	2,972,900
ศึกษาศาสตร์	88	275,200	309	1,240,100	68	340,000	1,855,300	69	211,100	260	1,058,500	51	255,000	1,524,600	3,379,900
เศรษฐศาสตร์	15	48,900	62	466,400	9	45,000	560,300	11	33,100	74	442,300	9	45,000	520,400	1,080,700
สังคมศาสตร์	46	144,800	144	1,420,100	38	193,900	1,758,800	47	145,100	211	2,381,200	32	163,900	2,690,200	4,449,000
สัตวแพทยศาสตร์	7	22,100	35	170,500	6	46,000	238,600	5	15,900	36	174,800	4	31,000	221,700	460,300
อุตสาหกรรมเกษตร	13	38,500	86	491,900	6	48,000	578,400	22	60,200	145	926,600	5	40,000	1,026,800	1,605,200
มนุษยศาสตร์	27	85,100	139	778,500	20	100,000	963,600	28	87,000	144	811,900	16	80,000	978,900	1,942,500
บริหารธุรกิจ	52	164,600	113	476,800	39	205,000	846,400	68	202,200	154	702,200	27	145,000	1,049,400	1,895,800
เทคนิคการสัตวแพทย์	11	32,900	20	92,800	3	18,000	143,700	10	30,200	25	116,000	1	6,000	152,200	295,900
สถาปัตยกรรมศาสตร์	12	35,600	19	100,200	6	46,000	181,800	12	35,600	21	111,000	6	46,000	192,600	374,400
สิ่งแวดล้อม	7	19,700	8	34,200	-	-	53,900	7	19,700	15	66,000	-	-	85,700	139,600
บัณฑิตวิทยาลัย	100	539,100	101	597,200	193	1,203,500	2,339,800	143	751,800	145	801,800	253	1,555,000	3,108,600	5,448,400
รวมวิทยาเขตบางเขน	458	1,647,800	1,345	7,447,400	416	2,514,400	11,609,600	495	1,803,600	1,827	10,717,100	425	2,531,900	15,052,600	26,662,200

คณะ	ภาคต้น							ภาคปลาย							รวมจำนวนเงิน ปีการศึกษา 2556 ทั้งสิ้น (บาท)
	ค่าบำรุง		ค่าหน่วยกิต		ค่าธรรมเนียมคณะ		รวมจำนวนเงิน (บาท)	ค่าบำรุง		ค่าหน่วยกิต		ค่าธรรมเนียมคณะ		รวมจำนวนเงิน (บาท)	
	จำนวนคน	จำนวนเงิน	จำนวนคน	จำนวนเงิน	จำนวนคน	จำนวนเงิน		จำนวนคน	จำนวนเงิน	จำนวนคน	จำนวนเงิน	จำนวนคน	จำนวนเงิน		
เกษตร กำแพงแสน	7	20,500	34	161,200	7	33,000	214,700	5	15,100	84	380,900	5	25,000	421,000	635,700
ประมง	-	-	-	-	-	-	-	3	10,500	1	3,900	3	18,000	32,400	32,400
วิศวกรรมศาสตร์ กำแพงแสน	8	21,600	14	68,300	4	33,600	123,500	14	46,600	33	160,800	13	115,800	323,200	446,700
ศึกษาศาสตร์และพัฒนาศาสตร์	17	49,100	160	762,500	6	24,000	835,600	13	39,100	155	734,500	4	17,000	790,600	1,626,200
สัตวแพทยศาสตร์	5	13,500	35	185,500	5	35,000	234,000	1	2,700	22	116,600	1	7,000	126,300	360,300
ศิลปศาสตร์และวิทยาศาสตร์	9	25,900	96	426,700	7	48,500	501,100	14	46,600	97	451,900	13	90,500	589,000	1,090,100
วิทยาศาสตร์การกีฬา	4	10,800	19	93,100	4	28,000	131,900	3	9,700	4	19,400	3	23,000	52,100	184,000
บัณฑิตวิทยาลัย	27	138,000	28	163,200	39	216,000	517,200	24	126,000	25	150,800	45	258,000	534,800	1,052,000
รวมวิทยาเขตกำแพงแสน	77	279,400	386	1,860,500	72	418,100	2,558,000	77	296,300	421	2,018,800	87	554,300	2,869,400	5,427,400
วิทยาการจัดการ	2	6,250	140	1,393,650	2	8,000	1,407,900	2	6,250	130	9,388,150	2	8,000	9,402,400	10,810,300
วิศวกรรมศาสตร์ศรีราชา	1	3,125	26	279,525	1	11,000	293,650	1	3,125	57	637,525	1	11,000	651,650	945,300
วิทยาศาสตร์ ศรีราชา	-	-	47	559,000	-	-	559,000	-	-	41	536,550	-	-	536,550	1,095,550
เศรษฐศาสตร์ ศรีราชา	-	-	7	64,750	-	-	64,750	-	-	18	173,700	-	-	173,700	238,450
วิทยาลัยพาณิชย์นานาชาติ	3	9,375	16	172,375	3	63,000	244,750	3	9,375	13	144,125	3	63,000	216,500	461,250
รวมวิทยาเขตศรีราชา	6	-	236	2,570,050	6	-	2,570,050	6	18,750	259	10,880,050	6	82,000	10,980,800	13,550,850
ทรัพยากรธรรมชาติและอุตสาหกรรมเกษตร	56	637,200	26	109,000	-	-	746,200	36	242,700	68	221,300	23	154,000	618,000	1,366,200
วิทยาศาสตร์และวิศวกรรมศาสตร์	90	1,323,000	27	111,400	-	-	1,434,400	64	381,900	98	346,100	47	376,000	1,104,000	2,538,400
ศิลปศาสตร์และวิทยาการจัดการ	78	829,100	34	126,200	-	-	955,300	47	180,300	119	424,300	41	208,000	812,600	1,767,900
สาธารณสุขศาสตร์	56	705,600	19	113,400	-	-	819,000	21	56,700	41	177,900	21	126,000	360,600	1,179,600
รวมวิทยาเขตเฉลิมพระเกียรติ จังหวัดสกลนคร	280	3,494,900	106	460,000	-	-	3,954,900	168	861,600	326	1,169,600	132	864,000	2,895,200	6,850,100
มหาวิทยาลัยเกษตรศาสตร์	821	5,422,100	2,073	12,337,950	494	2,932,500	20,692,550	746	2,980,250	2,833	24,785,550	650	4,032,200	31,798,000	52,490,550

ตาราง: จำนวนนิสิตที่ลงทะเบียนเรียนและจำนวนเงินที่ได้รับการยกเว้นค่าหน่วยกิต (5A) มหาวิทยาลัยเกษตรศาสตร์
ปีการศึกษา 2556

จำนวนนิสิตที่ลงทะเบียนเรียนและจำนวนเงินที่ได้รับการยกเว้นค่าหน่วยกิต (5A) มหาวิทยาลัยเกษตรศาสตร์ ปีการศึกษา 2556

คณะ	ภาคต้น		ภาคปลาย		รวมปีการศึกษา 2556	
	จำนวนคน	จำนวนเงิน	จำนวนคน	จำนวนเงิน	จำนวนคน	จำนวนเงิน
เกษตร	62	243,600	89	357,000	151	600,600
ประมง	12	47,700	26	102,300	38	150,000
วนศาสตร์	16	79,400	14	68,300	30	147,700
วิทยาศาสตร์	37	174,000	135	600,600	172	774,600
วิศวกรรมศาสตร์	124	546,700	260	1,152,000	384	1,698,700
ศึกษาศาสตร์	224	884,100	175	708,000	399	1,592,100
เศรษฐศาสตร์	53	216,700	60	244,500	113	461,200
สังคมศาสตร์	103	407,700	155	614,000	258	1,021,700
สัตวแพทยศาสตร์	30	145,000	31	149,800	61	294,800
อุตสาหกรรมเกษตร	73	344,100	125	590,400	198	934,500
มนุษยศาสตร์	121	488,400	111	460,900	232	949,300
บริหารธุรกิจ	54	219,100	71	295,400	125	514,500
เทคนิคการสัตวแพทย์	5	23,000	14	64,600	19	87,600
สถาปัตยกรรมศาสตร์	5	27,000	8	43,200	13	70,200
สิ่งแวดล้อม	1	4,200	10	44,400	11	48,600
รวมวิทยาเขตบางเขน	920	3,850,700	1,284	5,495,400	2,204	9,346,100
เกษตร กำแพงแสน	27	132,000	78	381,100	105	513,100
ประมง	-	-	1	3,900	1	3,900
วิศวกรรมศาสตร์ กำแพงแสน	6	29,100	30	146,100	36	175,200
ศึกษาศาสตร์และพัฒนาศาสตร์	143	680,700	130	617,000	273	1,297,700
สัตวแพทยศาสตร์	30	159,000	20	106,000	50	265,000
ศิลปศาสตร์และวิทยาศาสตร์	87	402,400	92	449,500	179	851,900
วิทยาศาสตร์การกีฬา	15	73,500	3	14,500	18	88,000
รวมวิทยาเขตกำแพงแสน	308	1,476,700	354	1,718,100	662	3,194,800
วิทยาการจัดการ	138	1,374,900	128	9,369,400	266	10,744,300
วิศวกรรมศาสตร์ศรีราชา	47	559,000	56	626,650	103	1,185,650
วิทยาศาสตร์ ศรีราชา	25	268,650	41	536,550	66	805,200
เศรษฐศาสตร์ ศรีราชา	7	64,750	10	111,500	17	176,250
วิทยาลัยพาณิชย์นานาชาติ	13	139,750	18	173,700	31	313,450
รวมวิทยาเขตศรีราชา	230	2,407,050	253	10,817,800	483	13,224,850
ทรัพยากรธรรมชาติและอุตสาหกรรมเกษตร	16	67,400	32	128,400	48	195,800
วิทยาศาสตร์และวิศวกรรมศาสตร์	26	107,400	34	144,000	60	251,400
ศิลปศาสตร์และวิทยาการจัดการ	27	101,800	72	264,000	99	365,800
สาธารณสุขศาสตร์	19	113,400	20	96,000	39	209,400
รวมวิทยาเขตเฉลิมพระเกียรติ จังหวัดสกลนคร	88	390,000	158	632,400	246	1,022,400
มหาวิทยาลัยเกษตรศาสตร์	1,546	8,124,450	2,049	18,663,700	3,595	26,788,150

ที่มา: สำนักทะเบียนและประมวลผล



ม.เกษตร อนุมัติ 1.8 ล้านบาท จัดทำโครงการสนับสนุนค่าครองชีพนิสิตจากการทำงาน มก.

ตามที่เกิดสถานการณ์ความเดือดร้อนจากโครงการรับจำนำข้าวของรัฐบาล รวมทั้งการคาดการณ์การลดวงเงินกองทุนเงินให้กู้ยืมเพื่อการศึกษา (กยศ.) ประกอบกับสถานการณ์บ้านเมืองในปัจจุบันส่งผลกระทบต่อนิสิตมหาวิทยาลัยเกษตรศาสตร์จำนวนหนึ่ง ดังนั้นการช่วยเหลือนิสิตที่ประสบปัญหาต่าง ๆ จึงเป็นภารกิจสำคัญและเร่งด่วนที่จะบรรเทาความเดือดร้อนแก่นิสิตให้มีขวัญและกำลังใจในการศึกษาเล่าเรียนต่อไปได้

มหาวิทยาลัยเกษตรศาสตร์ จึงอนุมัติโครงการสนับสนุนค่าครองชีพนิสิตจากการทำงาน มหาวิทยาลัยเกษตรศาสตร์ และอนุมัติงบประมาณ จำนวน 1,800,000 บาท ซึ่งมีวัตถุประสงค์เพื่อช่วยเหลือค่าครองชีพโดยการทำงานตอบแทน ให้แก่นิสิตที่เป็นบุตรธิดาของชาวนาผู้ประสบปัญหาจากโครงการรับจำนำข้าว นิสิตที่กู้ยืมเงินกองทุนให้กู้ยืมเพื่อการศึกษา (กยศ.) และรวมถึงนิสิตที่ขาดแคลนทุนทรัพย์ในการศึกษา

ทั้งนี้โครงการฯ มีจำนวน 200 ทุน ทุนละไม่เกิน 1,500 บาทต่อคนต่อเดือน หรือ ทุนละ 9,000 บาท ในระยะเวลา 6 เดือน เปิดรับสมัครตั้งแต่วันที่ 15 – 30 มีนาคม 2557 เริ่มปฏิบัติงานระหว่างวันที่ 1 เมษายน – 30 กันยายน 2557 (6 เดือน) โดยปฏิบัติงานกับหน่วยงานในมหาวิทยาลัยเกษตรศาสตร์

สอบถามข้อมูลเพิ่มเติมได้ที่ งานแนะแนวและจัดหางาน กองกิจการนิสิต โทร. 02-942-8304 – 6 ต่อ 8504 , 8550




ที่มา: กองกิจการนิสิต

สำนักพิมพ์ มก. ทำ e-book เผยแพร่ผ่านแอป Ookbee

สำนักพิมพ์มหาวิทยาลัยเกษตรศาสตร์ ดำเนินการทดลองจัดทำหนังสือและตำราในรูปแบบ e-book โดยใช้ช่องทางการเผยแพร่ ผ่านแอปพลิเคชัน Ookbee (www.ookbee.com/) เพื่อให้ประชาชนทั่วไป ดาวน์โหลดหนังสือเพื่ออ่านในคอมพิวเตอร์ Tablet และ Smartphone ได้อย่างสะดวก

ขณะนี้ผู้สนใจ สามารถดาวน์โหลดหนังสือ “งามทั่วแคว้นแดนนนทรี” ได้ฟรี และสั่งซื้อหนังสือ “การวิจัยทางสังคมศาสตร์” แต่งโดย ศ.ดร.บุญธรรม จิตตอนันต์ และ “เบเกอร์เทคโนโลยีเบื้องต้น” แต่งโดย ผศ.จิตธนา แจ่มเมฆ และ ศ.ดร.อรอนงค์ นัยวิกุล ได้ในราคาพิเศษ

ทั้งนี้ สำนักพิมพ์มหาวิทยาลัยเกษตรศาสตร์ จะคัดสรรหนังสือของสำนักพิมพ์ฯ เพื่อเผยแพร่ในรูปแบบ e-book มากขึ้นในโอกาสต่อไป



ที่มา: รองอธิการบดีฝ่ายวิชาการ